


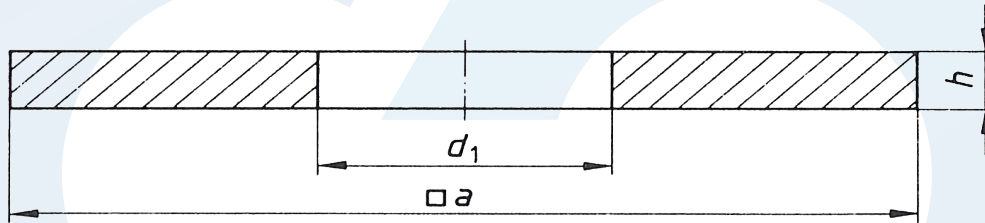


DIN436

-  Négyzetes alátét
-  Square washers
-  Vierkantscheiben



Nom.	M	d1		d2		h	
		min.	max.	min.	max.	min.	max.
11	M10	11	11,43	28,7	30	2,4	3,6
13,5	M12	13,5	13,93	38,4	40	3,4	4,6
17,5	M16	17,5	18,2	48,4	50	4	6
22	M20	22	22,84	58,1	60	4	6
24	M22	24	24,84	68,1	70	5	7
26	M24	26	26,84	78,1	80	5	7
30	M27	30	30,84	87,8	90	5	7
33	M30	33	34	92,8	95	5	7
36	M33	36	37	97,8	100	5	7
39	M36	39	40	107,8	110	6,8	9,2
42	M39	42	43	122,5	125	6,8	9,2
45	M42	45	46	132,5	135	6,8	9,2
48	M45	48	49	137,5	140	6,8	9,2
52	M48	52	53,2	147,5	150	8,8	11,2
56	M52	56	57,2	157,5	160	8,8	11,2