


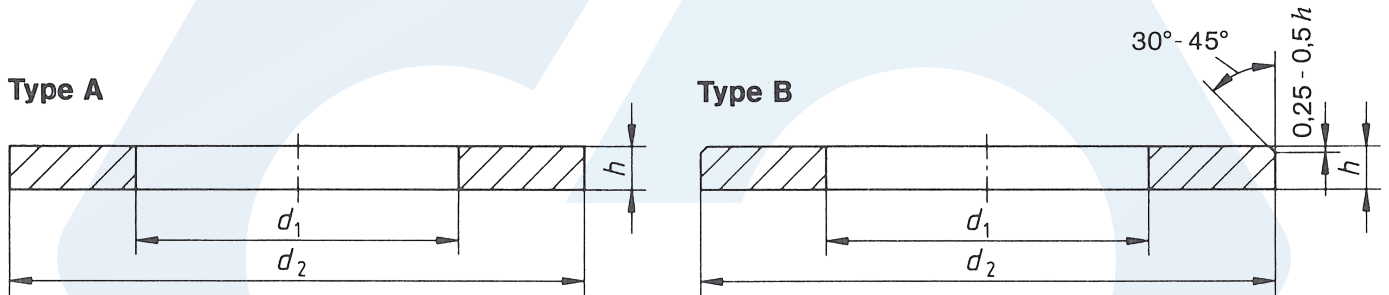


DIN125/A és DIN125/B

-  Lapos alátét, A és B típus
-  Plain washers, type A and B
-  Flache Scheiben, Typ A und B



Nom.	M	d1		d2		h	
		min.	max.	min.	max.	min.	max.
2,7	M2,5	2,7	2,84	5,7	6	0,45	0,55
3,2	M3	3,2	3,38	6,64	7	0,45	0,55
3,7	M3,5	3,7	3,88	7,64	8	0,45	0,55
4,3	M4	4,3	4,48	8,64	9	0,7	0,9
5,3	M5	5,3	5,48	9,64	10	0,9	1,1
6,4	M6	6,4	6,62	11,57	12	1,4	1,8
7,4	M7	7,4	7,62	13,57	14	1,4	1,8
8,4	M8	8,4	8,62	15,57	16	1,4	1,8
10,5	M10	10,5	10,77	19,48	20	1,8	2,2
13	M12	13	13,27	23,48	24	2,3	2,7
15	M14	15	15,27	27,48	28	2,3	2,7
17	M16	17	17,27	29,48	30	2,7	3,3
19	M18	19	19,33	33,38	34	2,7	3,3
21	M20	21	21,33	36,38	37	2,7	3,3
23	M22	23	23,33	38,38	39	2,7	3,3
25	M24	25	25,33	43,38	44	3,7	4,3
28	M27	28	28,33	49,38	50	3,7	4,3
31	M30	31	31,39	55,26	56	3,7	4,3
34	M33	34	34,62	58,8	60	4,4	5,6
37	M36	37	37,62	64,8	66	4,4	5,6
40	M39	40	40,62	70,8	72	5,4	6,6
43	M42	43	43,62	76,8	78	6	8
46	M45	46	46,62	83,6	85	6	8
50	M48	50	50,62	90,6	92	7	9
54	M52	54	54,74	96,6	98	7	9
58	M56	58	58,74	103,6	105	8	10
62	M60	62	62,74	108,6	110	8	10
66	M64	66	66,74	113,6	115	8	10
70	M68	70	70,74	118,6	120	9	11
74	M72	74	74,74	123,4	125	9	11
78	M76	78	78,74	133,4	135	9	11
82	M80	82	82,87	138,4	140	10,8	13,2
87	M85	87	87,87	143,4	145	10,8	13,2
93	M90	93	93,87	158,4	160	10,8	13,2
98	M95	98	98,87	163,4	165	10,8	13,2
104	M100	104	104,87	173,4	175	12,8	15,2